





Rodzaj zabudowy z systemem transportu rowerowego Gminy Miejskiej Lubin

Legenda

System transportu rowerowego

-  Istniejące ścieżki rowerowe
-  Ścieżki gruntowe
-  Projektowane ścieżki rowerowe
-  Drogi

Rodzaj zabudowy

-  Budynki użyteczności publicznej
-  Budynki usługowe
-  Budynki przemysłowo-produkcyjne
-  Budynki pozostałe
-  Budynki mieszkaniowe wielorodzinne
-  Budynki mieszkaniowe jednorodzinne
-  Tereny mieszkaniowe
-  Granica GM Lubin

0 1 2 3 4 km