









Proponowany system
Bike & Ride
Gminy Miejskiej Lubin

Legenda

-  Pozostałe węzły
-  Uzupełniające węzły przesiadkowe
-  Główny węzeł przesiadkowy
-  Sieć piesza
-  Projektowane drogi rowerowe
-  Drogi gruntowe
-  Istniejące drogi rowerowe
-  Granica GM Lubin

