








Gmina Miejska Lubin

LEGENDA






System ciepłowniczy

-  - systemowe źródło ciepła
-  - sieć ciepownicza

System elektroenergetyczny

-  - sieci elektroenergetyczne wysokiego napięcia
-  - Główny Punkt Zasilania
-  - linie średniego napięcia napowietrzne
-  - stacje transformatorowe
-  - projektowane sieci elektroenergetyczne przesyłowe wysokiego napięcia

System gazowniczy

-  - sieć gazownicza wysokiego ciśnienia
-  - sieć gazownicza średniego ciśnienia
-  - sieć gazownicza niskiego ciśnienia
-  - stacja redukcyjno pomiarowa I-go st.
-  - stacja redukcyjno pomiarowa II-go st.