

Raport

o stanie oświaty
w roku szkolnym
2018/2019 i 2019/2020.

Lubin, 2020 rok

PRZEDSZKOLA – ORGANIZACJA

1. PRZEDSZKOLA PUBLICZNE PROWADZONE PRZEZ GMINĘ MIEJSKĄ LUBIN

- Liczba oddziałów, liczba wychowanków, etaty nauczycieli i pracowników administracji i obsługi, uczniowie o specjalnych potrzebach edukacyjnych.

2. PRZEDSZKOLA NIEPUBLICZNE

- Liczba oddziałów, liczba wychowanków, uczniowie o specjalnych potrzebach edukacyjnych.

Przedszkola publiczne prowadzone przez Gminę.

LP.	Nazwa przedszkola	Rok szkolny	Liczba oddziałów	Liczba wychowanków
1	Przedszkole Miejskie Nr 1	2018/2019	15	373
		2019/2020	15	374
2	Przedszkole Miejskie Nr 2	2018/2019	5	126
		2019/2020	5	125
3	Przedszkole Miejskie Nr 3	2018/2019	5	127
		2019/2020	5	126
4	Przedszkole Miejskie Nr 4	2018/2019	5	125
		2019/2020	5	125
5	Przedszkole Miejskie Nr 5	2018/2019	8	203
		2019/2020	9	222
6	Przedszkole Miejskie Nr 6	2018/2019	5	125
		2019/2020	5	126
7	Przedszkole Miejskie Nr 7	2018/2019	8	199
		2019/2020	7	174
8	Przedszkole Miejskie Nr 9 z Oddziałami Integracyjnymi	2018/2019	6	125
		2019/2020	6	120
9	Przedszkole Nr 10 z Oddziałami Integracyjnymi	2018/2019	5	105
		2019/2020	5	101
10	Przedszkole Miejskie Nr 12	2018/2019	6	150
		2019/2020	5	125
11	Przedszkole Miejskie Nr 13	2018/2019	6	150
		2019/2020	6	149
12	Przedszkole Miejskie Nr 14	2018/2019	10	244
		2019/2020	10	257
13	Przedszkole Miejskie Nr 15	2018/2019	11	276
		2019/2020	11	274
Razem		2018/2019	95	2 328
		2019/2020	94	2 298

Wykaz kadry pedagogicznej i administracji-obslugi- etaty w PM prowadzonych przez Gminę.

Lp.	nazwa szkoły	Rok szkolny	Etaty ogółem	w tym				Etaty administracji-obslugi
				stażysta	kontraktowy	mianowany	dyplomowany	
1	Przedszkole Miejskie Nr 1	2018/2019	30,18	0	13,0	7,0	10,18	28,0
		2019/2020	30,18	0	11,0	9,0	10,18	25,0
2	Przedszkole Miejskie Nr 2	2018/2019	11,42	0,6	0,5	5,32	5,0	10,25
		2019/2020	10,74	0	0	4,35	6,4	10,25
3	Przedszkole Miejskie Nr 3	2018/2019	11,69	0	1,0	3,0	7,69	10,52
		2019/2020	10,09	0	0	2,0	8,09	10,5
4	Przedszkole Miejskie Nr 4	2018/2019	11,47	1,72	3,0	5,75	1,0	9,75
		2019/2020	10,50	1,0	2,0	6,5	1,0	9,75
5	Przedszkole Miejskie Nr 5	2018/2019	21,78	4,0	4,1	6,0	7,68	19,25
		2019/2020	20,93	2,0	3,2	6,0	9,73	18,5
6	Przedszkole Miejskie Nr 6	2018/2019	10,90	0	2,0	3,0	5,9	10,75
		2019/2020	9,59	0	1,0	3,0	5,59	10,25
7	Przedszkole Miejskie Nr 7	2018/2019	17,25	0,82	7,29	2,14	7,0	15,0
		2019/2020	13,27	0	5,04	4,1	4,13	13,88
8	Przedszkole Miejskie Nr 9 z Oddziałami Integracyjnymi	2018/2019	18,55	0	6,16	3,5	8,89	17,75
		2019/2020	17,84	0	4,13	4,4	9,31	17,75
9	Przedszkole Nr 10 z Oddziałami Integracyjnymi	2018/2019	18,73	5,0	6,36	2,5	4,87	13,25
		2019/2020	17,66	2,0	4,32	3,8	7,54	13,75
10	Przedszkole Miejskie Nr 12	2018/2019	11,13	0,23	2,23	4,3	4,34	12,75
		2019/2020	12,12	0	1,3	6,2	4,62	10,75
11	Przedszkole Miejskie Nr 13	2018/2019	11,54	0	4,0	4,0	3,54	11,5
		2019/2020	12,27	0	2	3	7,27	12,75
12	Przedszkole Miejskie Nr 14	2018/2019	21,59	2,0	6,0	8,59	5,0	24,25
		2019/2020	23,59	2,0	5,16	10,11	6,32	24,25
13	Przedszkole Miejskie Nr 15	2018/2019	21,34	0	8,64	8,0	4,7	18,26
		2019/2020	20,78	0	7,12	8,52	5,14	18,50
Razem		2018/2019	154,58	7,14	45,69	43,71	58,04	201,30
		2019/2020	143,92	3,0	33,49	47,87	59,56	195,80

Ilość uczniów z orzeczeniami z Poradni Psychologiczno-Pedagogicznej o potrzebie kształcenia specjalnego.

LP.	Nazwa przedszkola	Rok szkolny	Ilość wychowanków z niepełnosprawnościami
1	Przedszkole Miejskie Nr 1	2018/2019	0
		2019/2020	2
2	Przedszkole Miejskie Nr 2	2018/2019	0
		2019/2020	0
3	Przedszkole Miejskie Nr 3	2018/2019	2
		2019/2020	2
4	Przedszkole Miejskie Nr 4	2018/2019	4
		2019/2020	3
5	Przedszkole Miejskie Nr 5	2018/2019	4
		2019/2020	4
6	Przedszkole Miejskie Nr 6	2018/2019	2
		2019/2020	4
7	Przedszkole Miejskie Nr 7	2018/2019	2
		2019/2020	2
8	Przedszkole Miejskie Nr 9 z Oddziałami Integracyjnymi	2018/2019	26
		2019/2020	30
9	Przedszkole Nr 10 z Oddziałami Integracyjnymi	2018/2019	28
		2019/2020	26
10	Przedszkole Miejskie Nr 12	2018/2019	4
		2019/2020	2
11	Przedszkole Miejskie Nr 13	2018/2019	0
		2019/2020	1
12	Przedszkole Miejskie Nr 14	2018/2019	2
		2019/2020	0
13	Przedszkole Miejskie Nr 15	2018/2019	1
		2019/2020	1
Razem		2018/2019	75
		2019/2020	77

Przedszkola niepubliczne prowadzone przez osoby fizyczne bądź prawne, inne niż JST.

L.p.	Nazwa szkoły/placówki	Rok szkolny	Liczba oddziałów	Liczba wychowanków
1	Przedszkole "Akademia Maluszka"	2018/2019	3	67
		2019/2020	4	63
2	Przedszkole Montessori	2018/2019	3	70
		2019/2020	3	70
3	Przedszkole Niepubliczne "Radosny Maluszek"	2018/2019	2	53
		2019/2020	2	53
4	Zielone Przedszkole Przedszkole Niepubliczne	2018/2019	7	170
		2019/2020	7	156
5	Przedszkole Społeczne LOLEK	2018/2019	1	7
		2019/2020	1	2
6	Przedszkole Niepubliczne "Planeta Zdrowia"	2018/2019	9	212
		2019/2020	10	188
7	Przedszkole Niepubliczne "Biała Żyrafa"	2018/2019	1	24
		2019/2020	3	23
8	Przedszkole Niepubliczne "Słoneczko"	2018/2019	3	68
		2019/2020	4	74
9	Przedszkole Niepubliczne "Krecik"	2018/2019	1	17
		2019/2020	1	12
Razem		2018/2019	30	688
		2019/2020	35	641

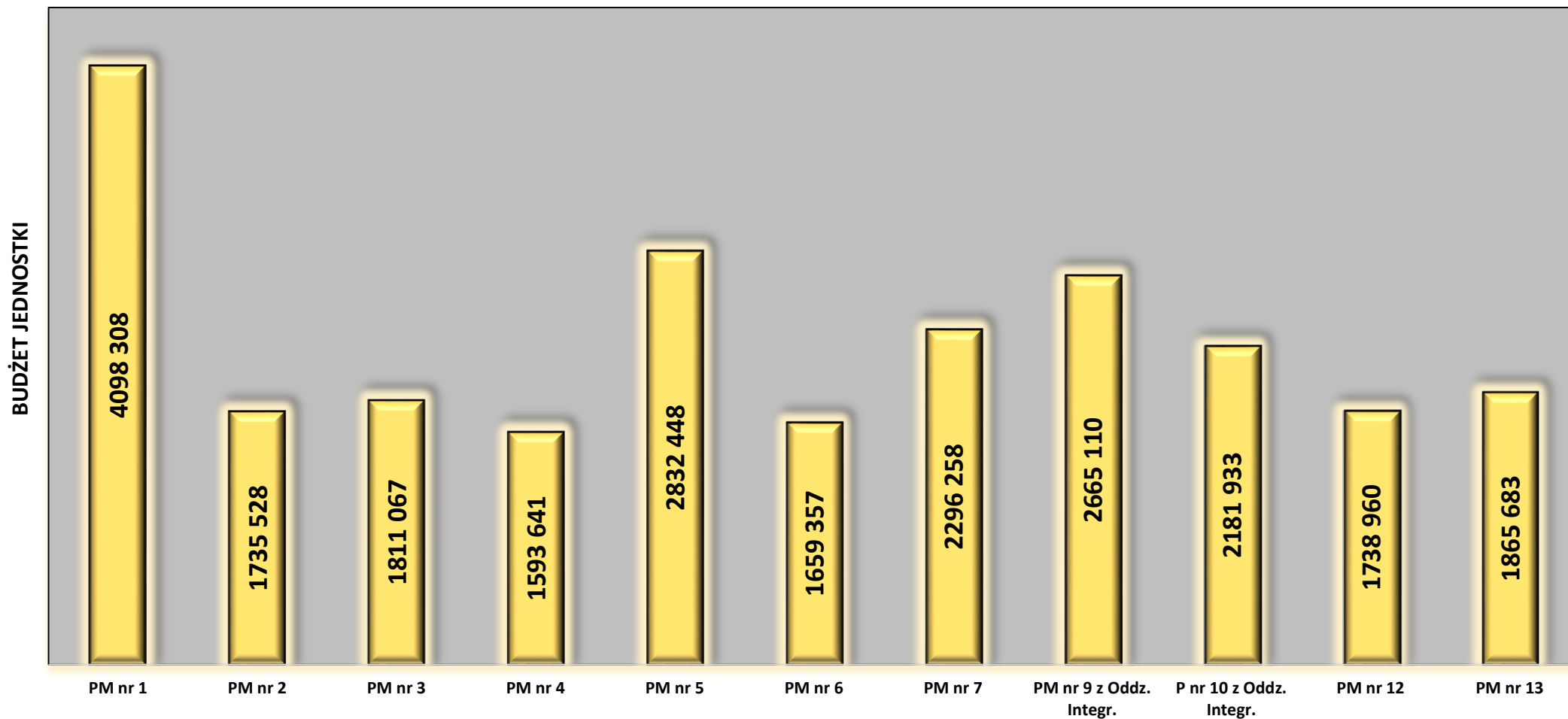
Ilość uczniów z orzeczeniami z Poradni Psychologiczno-Pedagogicznej – przedszkola niepubliczne.

L.p.	Nazwa szkoły/placówki	Rok szkolny	Ilość wychowanków z niepełnosprawnościami
1	Przedszkole "Akademia Maluszka"	2018/2019	8
		2019/2020	9
2	Przedszkole Montessori	2018/2019	3
		2019/2020	3
3	Przedszkole Niepubliczne "Radosny Maluszek"	2018/2019	0
		2019/2020	0
4	Zielone Przedszkole Przedszkole Niepubliczne	2018/2019	24
		2019/2020	25
5	Przedszkole Społeczne LOLEK	2018/2019	2
		2019/2020	2
6	Przedszkole Niepubliczne "Planeta Zdrowia"	2018/2019	2
		2019/2020	2
7	Przedszkole Niepubliczne "Biała Żyrafa"	2018/2019	5
		2019/2020	6
8	Przedszkole Niepubliczne "Słoneczko"	2018/2019	0
		2019/2020	0
9	Przedszkole Niepubliczne "Krecik"	2018/2019	0
		2019/2020	0
Razem		2018/2019	44
		2019/2020	47

PRZEDSZKOLA – FINANSE 2019 ROK

1. Wydatki przedszkoli miejskich.
2. Dotacje dla przedszkoli niepublicznych.
3. Rozliczenie z innymi gminami w odniesieniu do przedszkoli publicznych prowadzonych przez Gminę Miejską Lubin i przedszkoli niepublicznych.
4. Roczne kwoty subwencji i dotacji celowej na wychowanie przedszkolne.
5. Wydatki netto wychowania przedszkolnego w Gminie Miejskiej Lubin.
6. Zadania i zakupy inwestycyjne.

WYDATKI PRZEDSZKOLI MIEJSKICH W 2019 ROKU



■ **RAZEM WYDATKI WYNIOSŁY: 30 435 875 zł**

DOTACJE DLA PRZEDSZKOLI NIEPUBLICZNYCH - KWOTY NA 2019 ROK

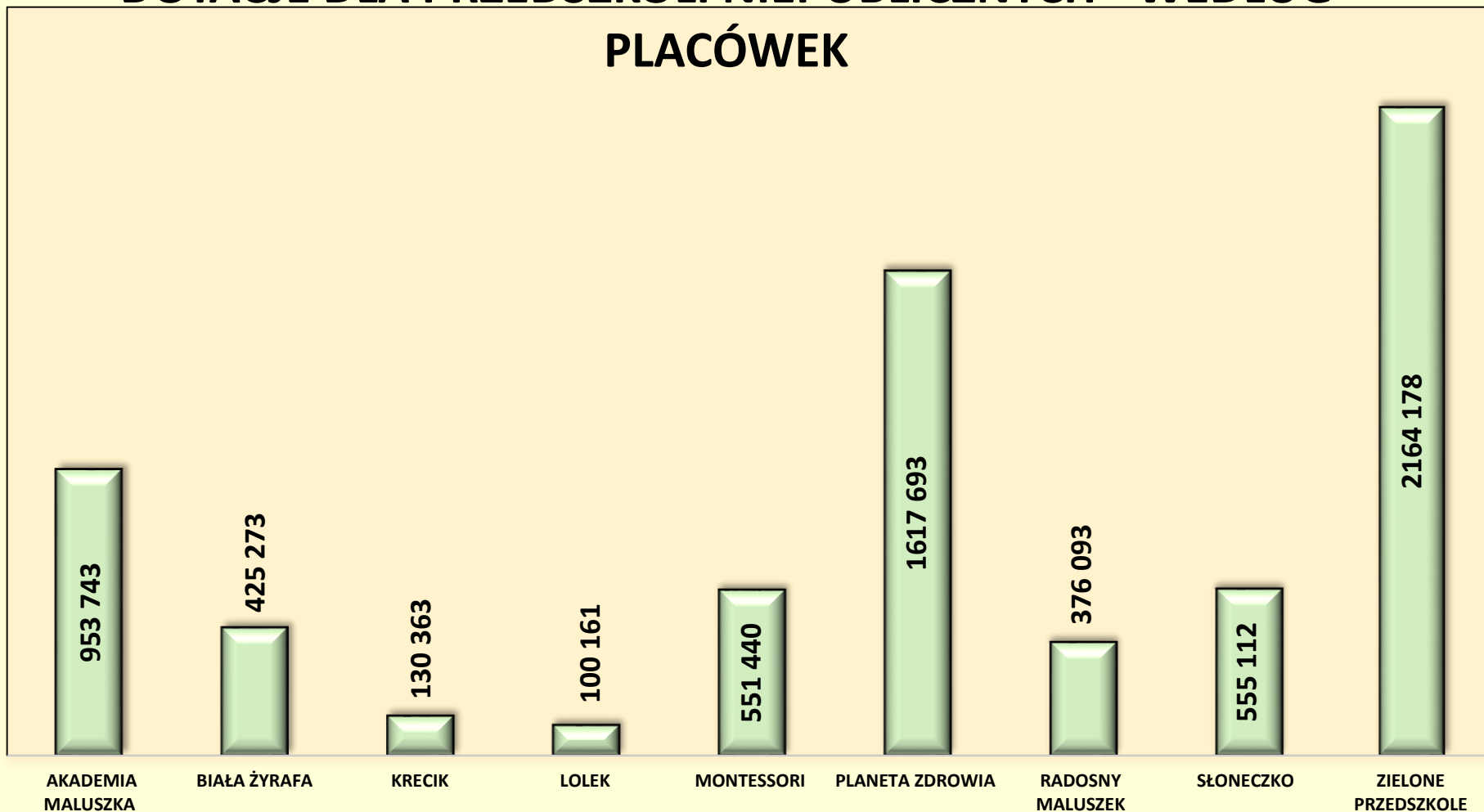
	MIESIĘCZNIE	ROCZNIE
KOSZT NA 1 DZIECKO W PRZEDSZKOLU PUBLICZNYM	931 zł	11 171 zł
KOSZT NA 1 DZIECKO W PRZEDSZKOLU NIEPUBLICZNYM	698 zł	8 378 zł

**KWOTY DOTACJI NA DZIECI POSIADAJĄCE ORZECZENIE
O POTRZEBIE KSZTAŁCENIA SPECJALNEGO**

	MIESIĘCZNIE	ROCZNIE
niepełnosprawności sprzężone, autyzm, w tym z zespołem Aspergera	4 397 zł	52 767 zł
wczesne wspomaganie rozwoju dziecka	389 zł	4 666 zł
niepełnosprawność intelektualna w stopniu głębokim - dzieci objęte zajęciami rewalidacyjno-wychowawczymi	1 851 zł	22 218 zł
niewidome, słabowidzące, niepełnosprawność ruchowa, w tym z afazją, niepełnosprawność intelektualna w stopniu lekkim	1 342 zł	16 108 zł
niesłyszące, słabosłyszące, niepełnosprawność intelektualna w stopniu umiarkowanym lub znacznym	1 666 zł	19 996 zł

DOTACJE DLA PRZEDSZKOLI NIEPUBLICZNYCH - WEDŁUG PLACÓWEK

kwota dotacji - 2019 rok



■ ŁĄCZNIE DOTACJE WYNIOSŁY: 6 874 055 zł

ROZLICZENIA Z INNYMI GMINAMI - 2019 ROK

ZWROT KOSZTÓW WYCHOWANIA PRZEDSZKOLNEGO ZA DZIECI Z INNYCH GMIN UCZĘSZCZAJĄCE DO PRZEDSZKOLI PUBLICZNYCH

GMINY	CHOCIANÓW	CHOJNÓW	GROMADKA	LUBIN	MILKOWICE	POLKOWICE	RADWANICE	RUDNA	ŚCINAWA	WIŃSKO	razem
wystawione noty w 2019 roku (RAZEM: 138 DZIECI)	32 509	11 186	5 593	857 121	5 593	16 080	5 593	16 779	30 761	5 593	986 808

ZWROT WYDATKÓW ZA DZIECI Z INNYCH GMIN UCZĘSZCZAJĄCE DO PRZEDSZKOLI NIEPUBLICZNYCH

GMINY	CHOCIANÓW	KUNICE	LUBIN	M.ŁEGNICA	POLKOWICE	PROCHOWICE	RUDNA	razem
noty wystawione w 2019 roku (RAZEM: 128 DZIECI)	52 049	6 553	613 279	9 524	18 859	6 553	22 225	729 043

RAZEM GML OTRZYMAŁA OD INNYCH GMIN
1 715 850

WYDATKI PONIESIONE PRZEZ GMINĘ MIEJSKĄ LUBIN NA DZIECI UCZĘSZCZAJĄCE DO PRZEDSZKOLI W INNYCH GMINACH

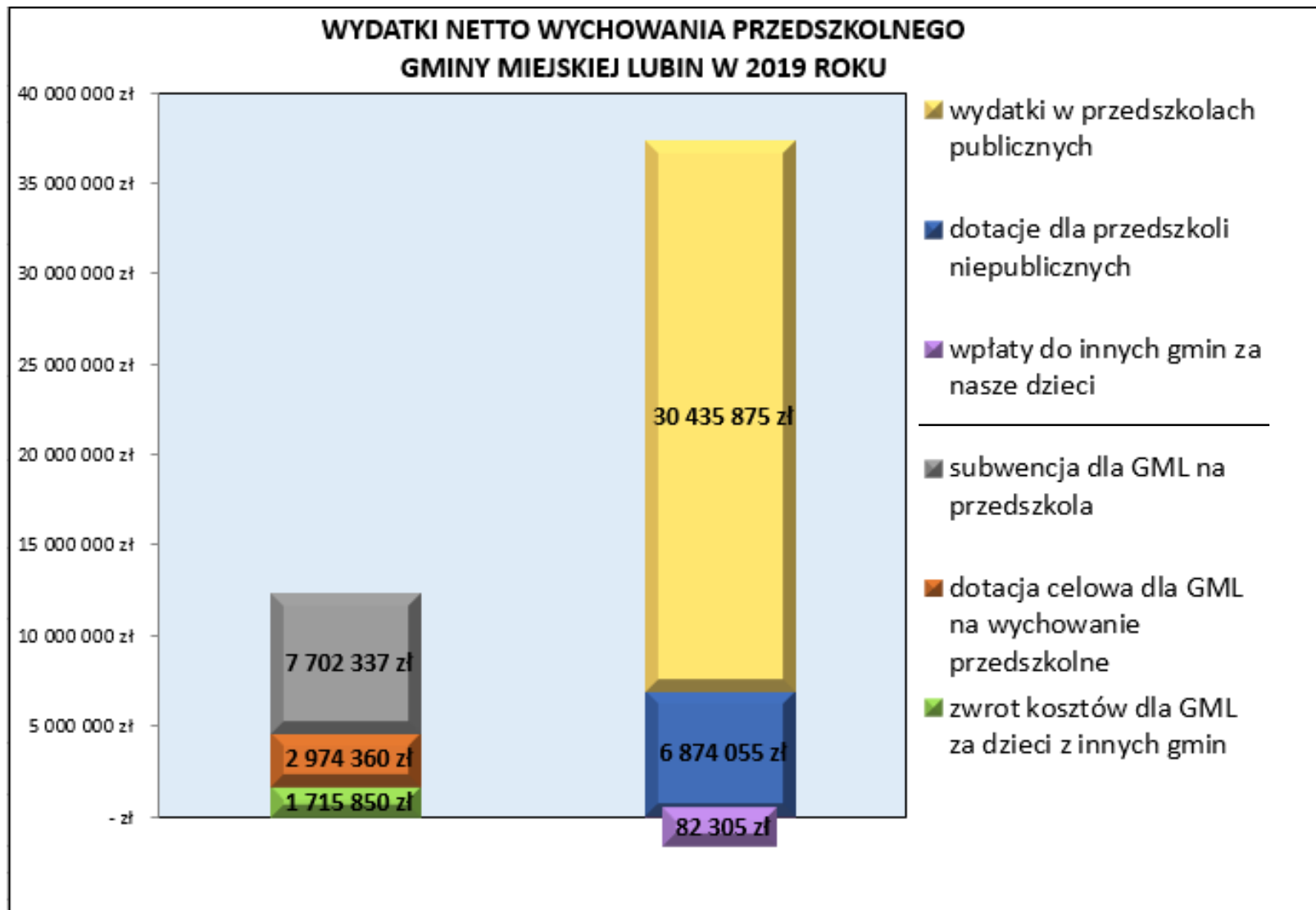
GMINY	CHOCIANÓW	LUBIN	M.ŁEGNICA	POLKOWICE	razem GML wydatkowała dla innych gmin
noty ZAPŁACONE za 2019 rok (RAZEM: 12 DZIECI)	202	63 068	8 695	10 339	82 305

**ROCZNE KWOTY SUBWENCJI DLA 6 LATKÓW
I DOTACJI CELOWEJ NA WYCHOWANIE PRZEDSZKOLNE**

	2018	2019
kwota subwencji na 1 dziecko 6 letnie	4 068	4 166
kwota dotacji celowej na 1 dziecko młodsze niż 6 lat	1 370	1 403
otrzymana subwencja przez GML	3 083 664	3 320 164
otrzymana dotacja celowa przez GML	2 812 610	2 974 360
razem	5 896 274	6 294 524

Rok 2019

	wpływy	wydatki
zwrot kosztów dla GML za dzieci z innych gmin	1 715 850 zł	
dotacja celowa dla GML na wychowanie przedszkolne	2 974 360 zł	
subwencja dla GML na przedszkola	7 702 337 zł	
wpłaty do innych gmin za nasze dzieci		82 305 zł
dotacje dla przedszkoli niepublicznych		6 874 055 zł
wydatki w przedszkolach publicznych		30 435 875 zł
	12 392 547 zł	37 392 234 zł
	24 999 687	



Łącznie wydatki netto: 24 999 687 zł

Zadania i zakupy inwestycyjne

JEDNOSTKA	ROZDZIAŁ	§	ZADANIE	KWOTA WYKONANIA	
PM 3	80104	6050	BUDOWA CHODNIKA I PARKINGU	50 000,00 zł	
PM 5			WYKONANIE PLACU ZABAW	29 778,00 zł	
			MODERNIZACJA POZIOMÓW WODY	45 791,31 zł	
			PRZEBUDOWA KANALIZACJI DESZCZOWEJ	49 800,06 zł	
			MODERNIZACJA PLACU ZABAW	40 000,00 zł	
			MODERNIZACJA ZADASZENIA I ELEWACJI BUDYNKU	91 055,98 zł	
PM 6			INSTALACJA KLIMATYZACJI	21 525,00 zł	
PM 10			MODERNIZACJA OGRODZENIA WOKÓŁ BUDYNKU	12 999,99 zł	
PM 12			INSTALACJA SYSTEMU CHŁODZĄCEGO	36 162,00 zł	
			MODERNIZACJA PLACU MANEWROWEGO	50 000,00 zł	
PM 13			ELEWACJA BUDYNKU	54 000,00 zł	
PM 14			MODERNIZACJA KLATKI SCHODOWEJ-BUDYNEK UL.SOWIA	15 000,00 zł	
PM 15			WYKONANIE CHODNIKA NA PLACU ZABAW	25 000,00 zł	
PM 2			6060	WYPOSAŻENIE PLACU ZABAW	20 000,00 zł
PM 4				ZAKUP PIECA KONWENCYJNO-PAROWEGO	13 780,06 zł
PM 5	ZAKUP PIECA KONWENCYJNO-PAROWEGO	20 010,99 zł			
PM 9	PIEC KONWENCYJNO- PAROWY	19 975,86 zł			
PM 14	PLAC ZABAW	50 000,00 zł			
	PLAC ZABAW	50 000,00 zł			
PM 4	80149	6050	PLAC ZABAW	28 445,00 zł	
Razem:				673 324,25 zł	

SZKOŁY – ORGANIZACJA

1. SZKOŁY PUBLICZNE PROWADZONE PRZEZ GMINĘ MIEJSKĄ LUBIN

- Liczba oddziałów, liczba uczniów, etaty nauczycieli i pracowników administracji i obsługi, uczniowie o specjalnych potrzebach edukacyjnych.

2. SZKOŁY PROWADZONE PRZEZ INNE PODMIOTY NIŻ JST

- Formy działalności, ilość uczniów.

Szkoły publiczne prowadzone przez Gminę.

Lp.	nazwa szkoły	Rok szkolny	Liczba oddziałów	Liczba uczniów	w tym klasy SP								klasy GM
					I	II	III	IV	V	VI	VII	VIII	III
1	Szkoła Podstawowa nr 1 z Oddziałami Integracyjnymi	2018/2019	29	637	82	62	41	101	114	69	62	67	39
		2019/2020	27	541	54	71	60	41	87	103	61	64	0
2	Szkoła Podstawowa nr 3 z Oddziałami Integracyjnymi	2018/2019	26	558	70	58	35	81	88	44	39	49	94
		2019/2020	23	488	65	70	60	35	78	91	43	46	0
3	Szkoła Podstawowa nr 5	2018/2019	26	579	61	61	38	63	96	37	54	78	91
		2019/2020	22	470	66	60	62	32	67	93	38	52	0
4	Szkoła Podstawowa nr 8	2018/2019	25	630	82	95	27	118	110	73	55	70	
		2019/2020	26	649	85	84	92	25	116	114	75	58	
5	Szkoła Podstawowa nr 9	2018/2019	25	583	63	75	49	121	105	59	49	62	
		2019/2020	25	604	95	63	74	45	115	104	58	50	
6	Szkoła Podstawowa nr 10	2018/2019	32	785	105	79	45	138	126	77	96	119	
		2019/2020	30	704	72	101	82	40	124	119	71	95	
7	Szkoła Podstawowa nr 12	2018/2019	27	658	48	73	37	93	118	68	56	76	89
		2019/2020	25	589	91	47	75	42	93	118	66	57	0
8	Szkoła Podstawowa nr 14	2018/2019	37	986	115	125	46	160	175	133	115	117	
		2019/2020	38	966	110	115	123	49	153	166	134	116	
9	Zespół Szkół Sportowych - Szkoła Podstawowa nr 7- Szkoła Sportowa	2018/2019	25	637	49	48	0	67	71	62	94	104	117
		2019/2020	20	489	52	48	47	0	87	78	81	96	
Razem		2018/2019	252	6053	675	676	318	942	1003	622	620	742	430
		2019/2020	236	5500	690	659	675	309	920	986	627	634	0

Wykaz kadry pedagogicznej i administracji-obługi (etaty) – SP prowadzone przez Gminę.

Lp.	nazwa szkoły	Rok szkolny	Etaty ogółem	w tym				Etaty administracji-obługi
				stażysta	kontraktowy	mianowany	dyplomowany	
1	Szkoła Podstawowa nr 1 z Oddziałami Integracyjnymi	2018/2019	66,19	1,00	6,00	14,44	44,75	24,25
		2019/2020	62,21	3,00	4,00	7,00	48,21	24,25
2	Szkoła Podstawowa nr 3 z Oddziałami Integracyjnymi	2018/2019	65,91	0,75	8,1	14,49	42,57	27,0
		2019/2020	59,04	2,98	4,39	14,67	37,00	28,0
3	Szkoła Podstawowa nr 5	2018/2019	58,50	1,00	1,89	5,67	49,94	21,0
		2019/2020	45,28	0	2,00	3,00	40,28	21,5
4	Szkoła Podstawowa nr 8	2018/2019	50,67	3,31	8,39	13,13	25,84	20,0
		2019/2020	52,06	3,78	9,56	10,50	28,22	20,5
5	Szkoła Podstawowa nr 9	2018/2019	48,62	1,33	16,33	5,84	25,12	18,25
		2019/2020	51,50	2,16	13,68	6,12	29,54	18,75
6	Szkoła Podstawowa nr 10	2018/2019	71,34	2,22	18	17,06	34,06	24,0
		2019/2020	70,45	5,00	11,72	15,50	38,23	24,0
7	Szkoła Podstawowa nr 12	2018/2019	60,84	0	13,5	12,75	34,59	22,75
		2019/2020	57,27	2,06	12,04	7,05	36,12	25,75
8	Szkoła Podstawowa nr 14	2018/2019	71,55	1,00	4,72	4,56	61,27	21,3
		2019/2020	75,87	3,00	12,71	7,56	52,60	23,2
9	Zespół Szkół Sportowych -Szkoła Podstawowa nr 7- Szkoła Sportowa	2018/2019	71,55	1,00	4,72	4,56	61,27	21,5
		2019/2020	58,66	0	2,00	3,50	53,16	22,5
Razem		2018/2019	565,17	11,61	81,65	92,50	379,41	200,05
		2019/2020	532,34	21,98	72,10	74,90	363,36	205,03

Ilość uczniów z orzeczeniami z Poradni Psychologiczno-Pedagogicznej o potrzebie kształcenia specjalnego

Lp.	Nazwa szkoły	Rok szkolny	Ilość uczniów z niepełnosprawnościami
1	Szkoła Podstawowa nr 1 z Oddziałami Integracyjnymi	2018/2019	81
		2019/2020	64
2	Szkoła Podstawowa nr 3 z Oddziałami Integracyjnymi	2018/2019	55
		2019/2020	48
3	Szkoła Podstawowa nr 5	2018/2019	8
		2019/2020	6
4	Szkoła Podstawowa nr 8	2018/2019	0
		2019/2020	3
5	Szkoła Podstawowa nr 9	2018/2019	3
		2019/2020	5
6	Szkoła Podstawowa nr 10	2018/2019	4
		2019/2020	5
7	Szkoła Podstawowa nr 12	2018/2019	6
		2019/2020	11
8	Szkoła Podstawowa nr 14	2018/2019	0
		2019/2020	4
9	Zespół Szkół Sportowych -Szkoła Podstawowa nr 7- Szkoła Sportowa	2018/2019	0
		2019/2020	2
Razem		2018/2019	157
		2019/2020	148

Szkoły podstawowe zarejestrowane przez Prezydenta Miasta, prowadzone przez osoby fizyczne, bądź prawne inne niż JST.

Lp.	Nazwa szkoły	Forma działania
1	Społeczna Szkoła Podstawowa im. Rady Europy	publiczna
2	Salezjańska Szkoła Podstawowa im. św. Dominika Savio	publiczna
3	Szkoła Podstawowa Zielona Szkoła	publiczna
4	Niepubliczna Szkoła Podstawowa "Dar Losu"	niepubliczna

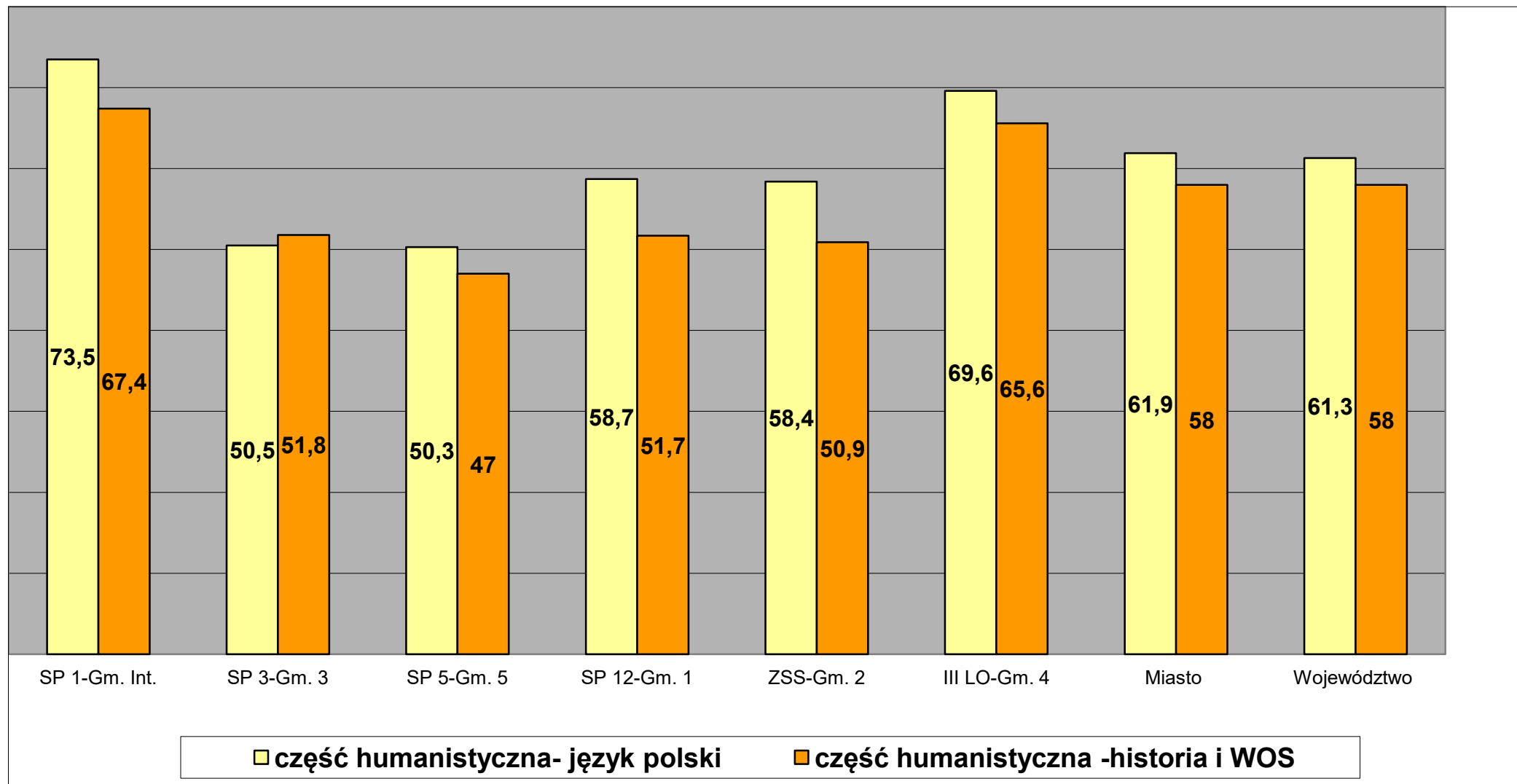
Szkoły publiczne prowadzone przez organy inne niż JST.

Lp.	Nazwa szkoły	Rok szkolny	Ilość uczniów
1	Społeczna Szkoła Podstawowa im. Rady Europy	2018/2019	236
		2019/2020	262
2	Salezjańska Szkoła Podstawowa im. św. Dominika Savio	2018/2019	304
		2019/2020	356
3	Szkoła Podstawowa Zielona Szkoła	2018/2019	44
		2019/2020	45
4	Niepubliczna Szkoła Podstawowa "Dar Losu"	2018/2019	0
		2019/2020	22
Razem		2018/2019	584
		2019/2020	685

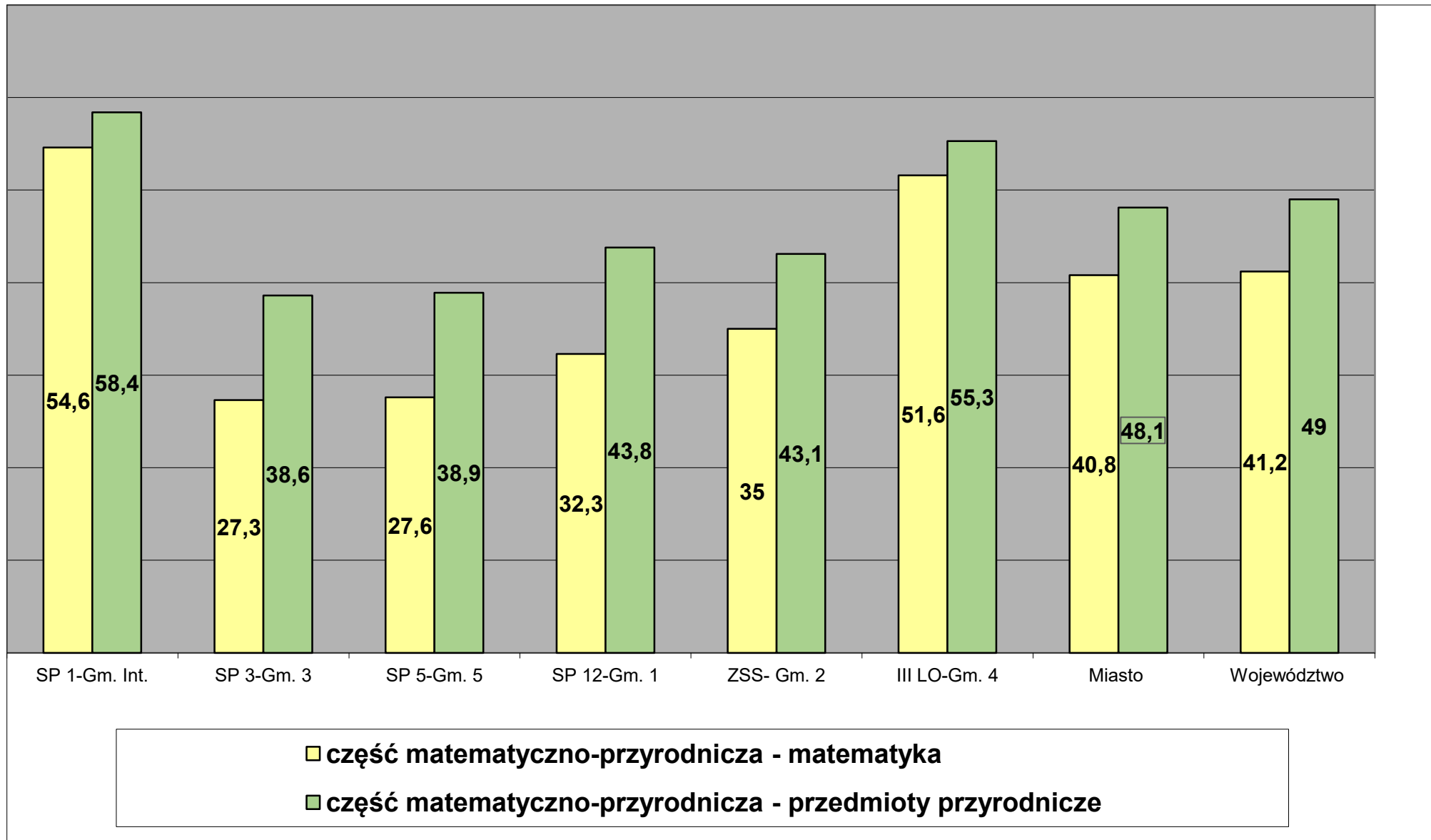
WYNIKI EGZAMINÓW GIMNAZJALNYCH I ÓSMOKLASISTÓW

- 1. Wyniki egzaminu gimnazjalnego.**
- 2. Wyniki egzaminu ósmoklasistów.**

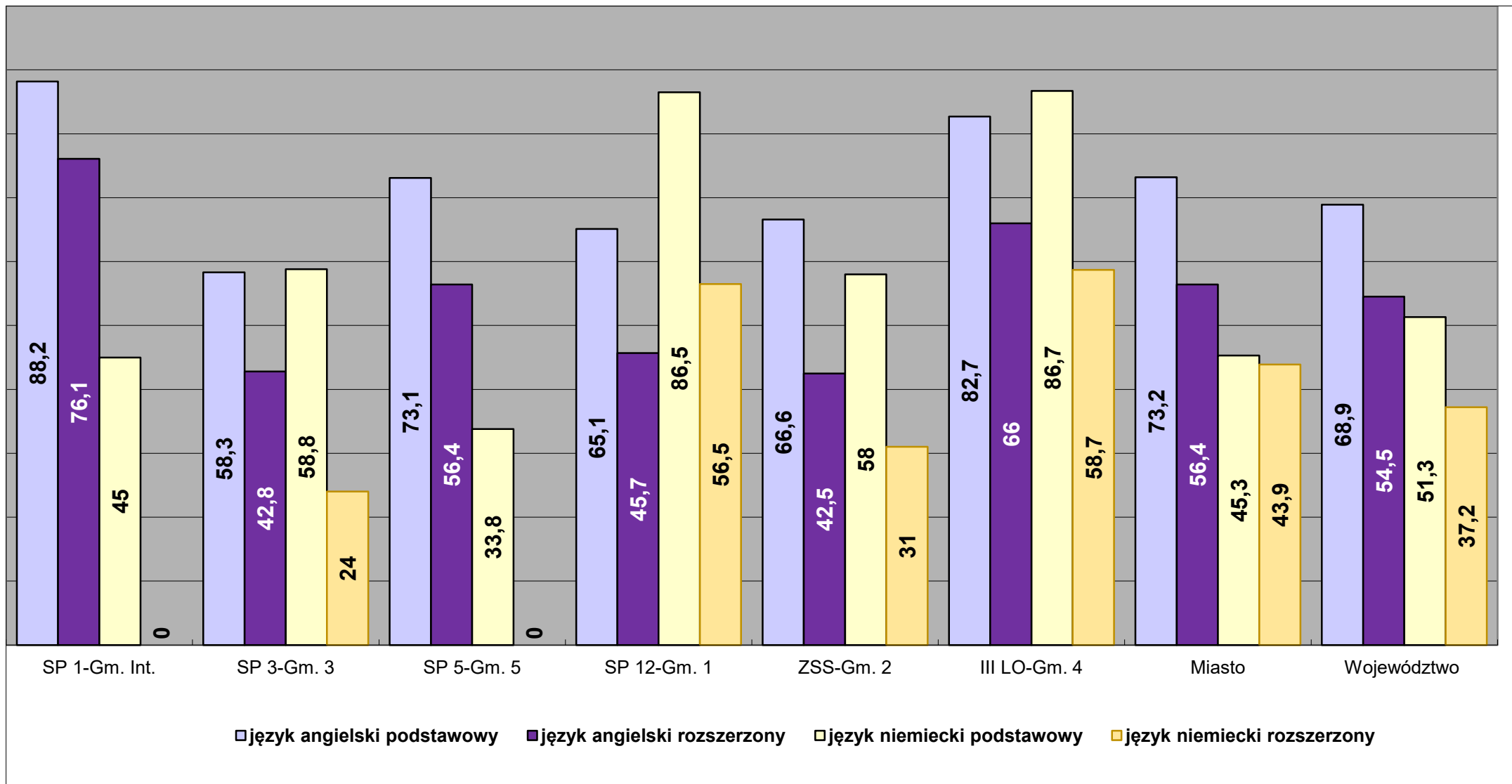
Gimnazja - część humanistyczna – język polski, historia, WOS – wynik %.



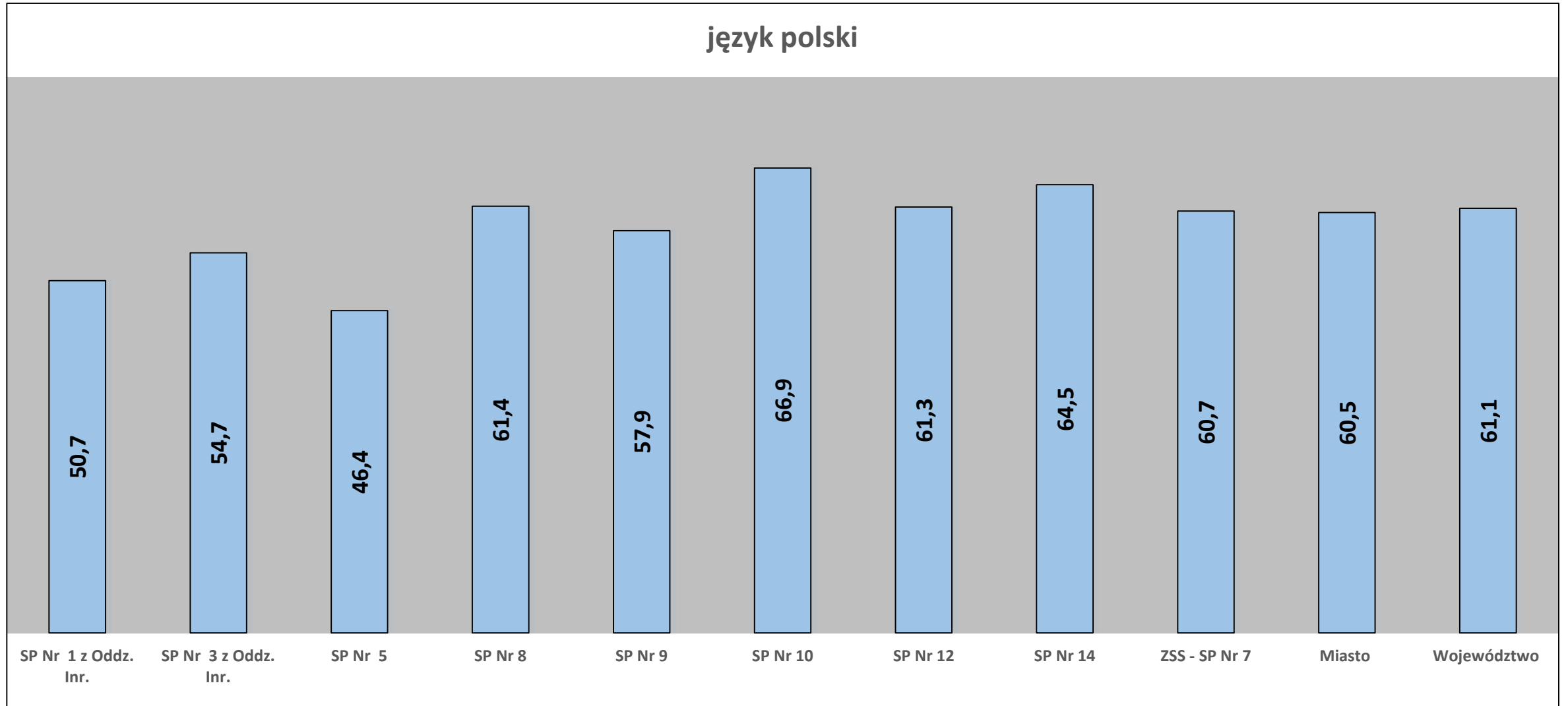
Gimnazja - część matematyczna- matematyka i przedmioty przyrodnicze – wynik %.



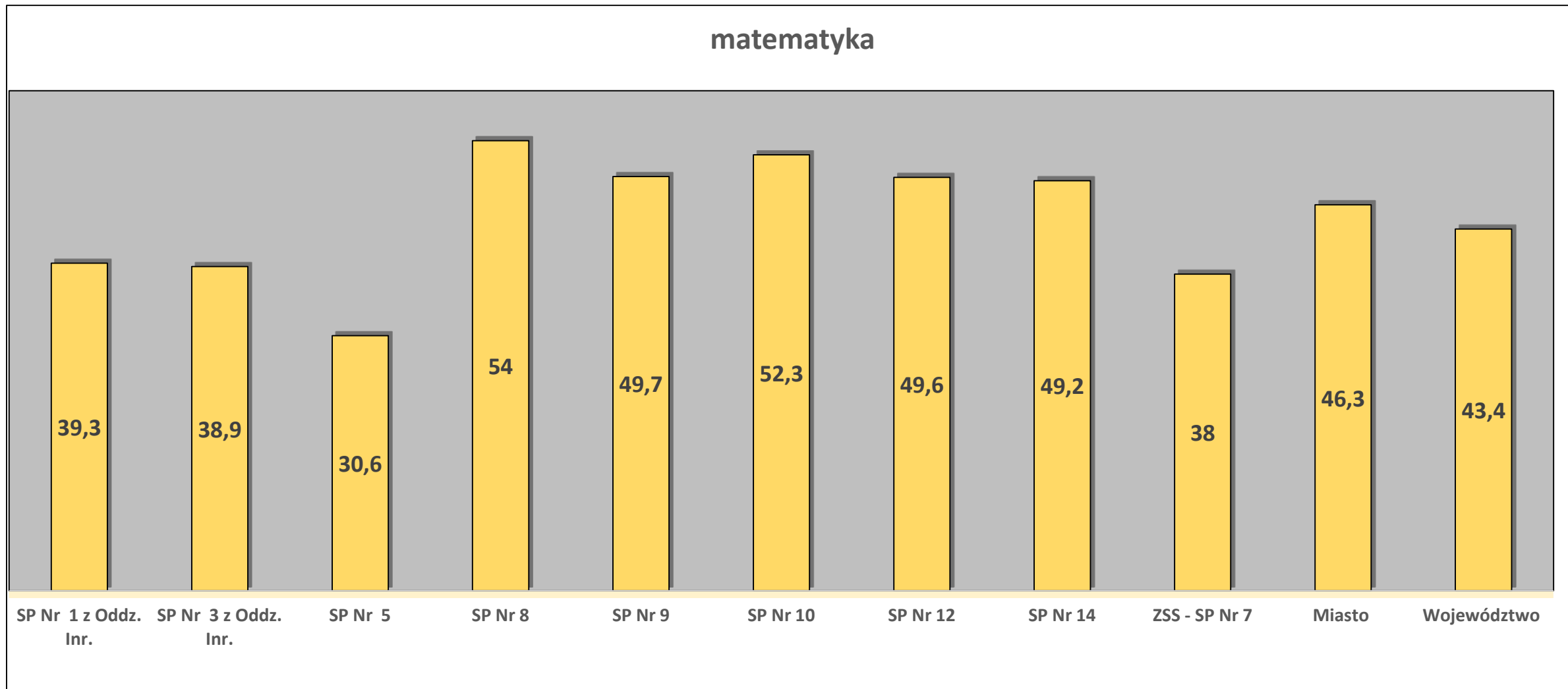
Gimnazja -część z języka obcego tj. j. angielski, j. niemiecki, - wynik %.



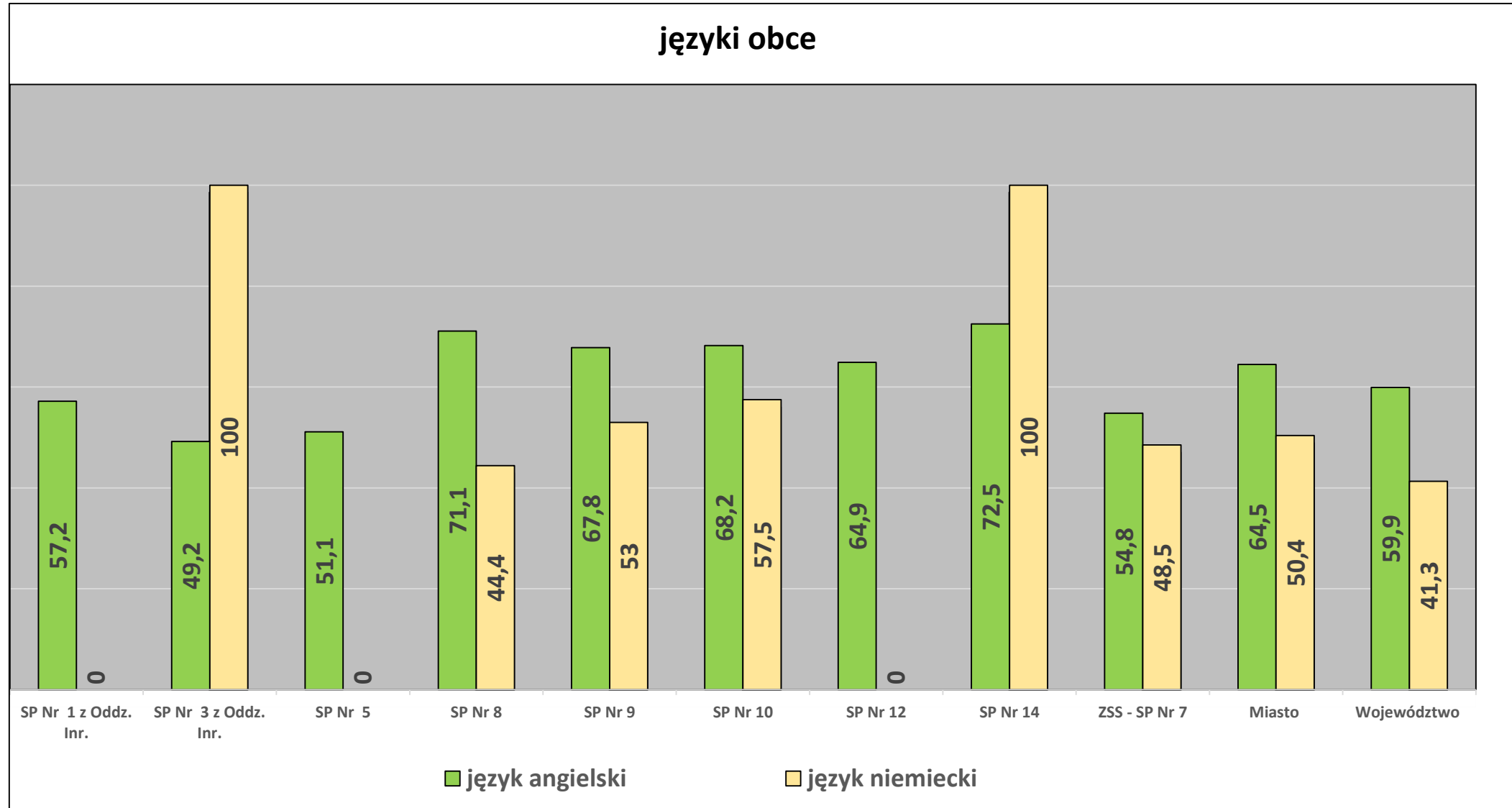
Ósmoklasiści - język polski – wynik %.



Ósmoklasiści - matematyka – wynik %.



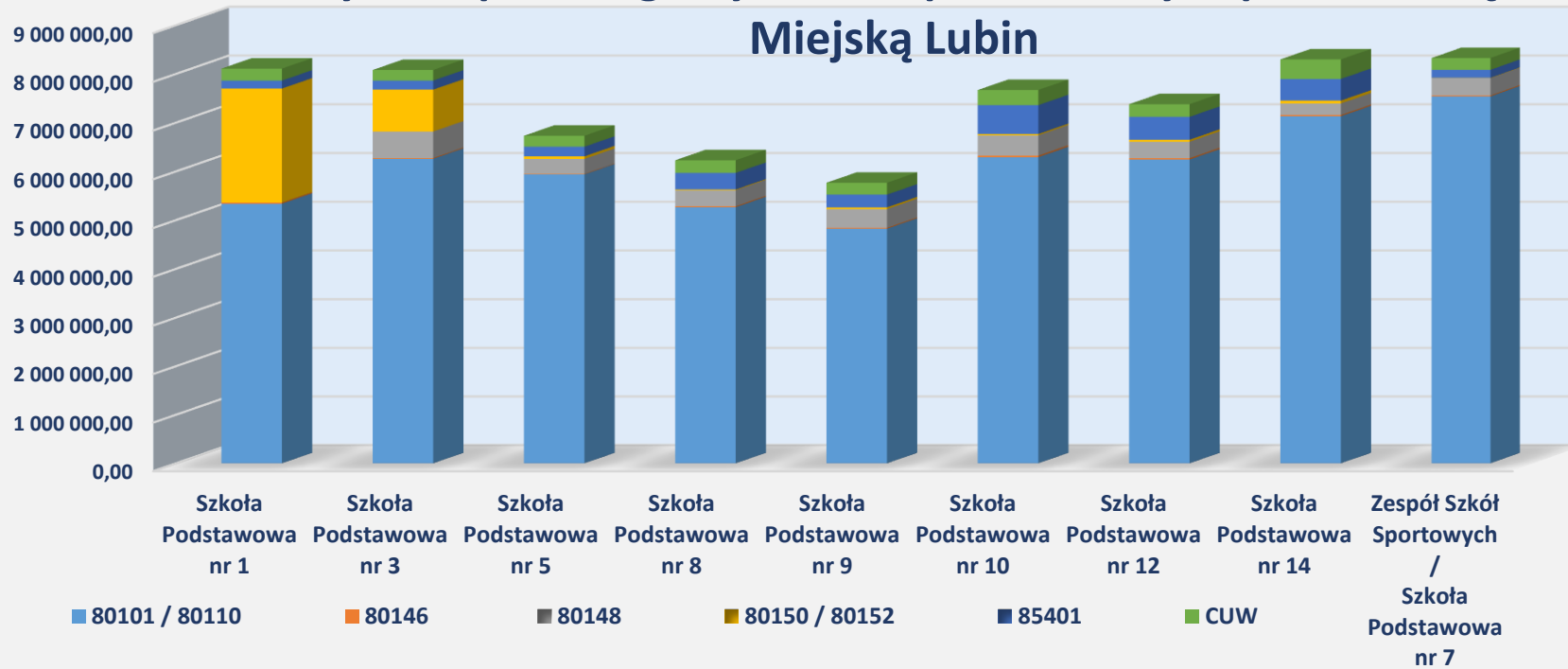
Ósmoklasiści - języki obce – wynik %.



SZKOŁY – FINANSE 2019 ROK

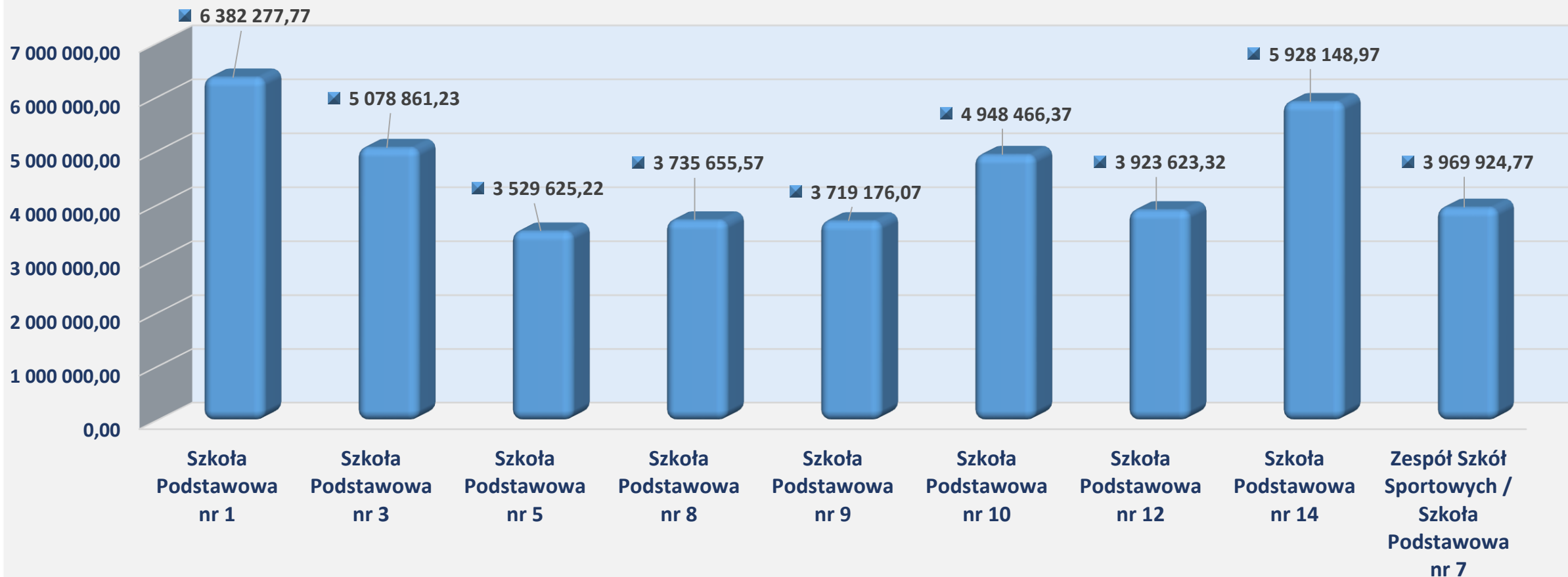
1. Wydatki poszczególnych szkół prowadzonych przez Gminę Miejską Lubin.
2. Subwencja na szkoły.
3. Wydatki na poszczególne szkoły, a subwencja.
4. Wydatki w szkołach w porównaniu do dochodów i subwencji.
5. Dotacja dla szkół prowadzonych przez inne niż Gmina Miejska Lubin organy prowadzące.
6. Rozliczenie kosztów nauki uczniów z Gminy Lubin.
7. Koszty nauki dzieci z Gminy Lubin w szkołach prowadzonych przez inne niż Gmina Miejska Lubin organy prowadzące.
8. Wydatki w szkołach w porównaniu do dochodów i subwencji.
9. Projekty unijne:
 - Szkoła Podstawowa Nr 14. im. gen. Broni Stanisława Maczka w Lubinie;
 - Gmina Miejska Lubin.
10. Zadania i zakupy inwestycyjne.

Wydatki poszczególnych szkół prowadzonych przez Gminę Miejską Lubin



Szkoła	80101 / 80110	80146	80148	80150 / 80152	85401	CUW	Razem:
Szkoła Podstawowa nr 1	5 335 867,64 zł	25 554,80 zł		2 337 360,94 zł	162 954,31 zł	246 269,95 zł	8 108 007,64 zł
Szkoła Podstawowa nr 3	6 257 900,72 zł	16 866,71 zł	542 349,77 zł	860 061,63 zł	185 653,38 zł	217 693,73 zł	8 080 525,94 zł
Szkoła Podstawowa nr 5	5 937 740,09 zł	10 092,79 zł	308 046,20 zł	52 858,25 zł	197 390,88 zł	224 392,69 zł	6 730 520,90 zł
Szkoła Podstawowa nr 8	5 265 212,69 zł	20 218,28 zł	327 806,70 zł	14 772,74 zł	340 911,59 zł	259 126,38 zł	6 228 048,38 zł
Szkoła Podstawowa nr 9	4 823 781,33 zł	19 363,03 zł	381 978,96 zł	36 199,46 zł	262 441,18 zł	242 988,15 zł	5 766 752,11 zł
Szkoła Podstawowa nr 10	6 290 773,14 zł	32 097,82 zł	415 022,29 zł	27 645,07 zł	592 707,13 zł	311 085,39 zł	7 669 330,84 zł
Szkoła Podstawowa nr 12	6 242 478,19 zł	27 690,00 zł	337 710,49 zł	40 892,51 zł	469 497,14 zł	259 807,35 zł	7 378 075,68 zł
Szkoła Podstawowa nr 14	7 130 541,02 zł	24 917,89 zł	237 517,53 zł	58 854,48 zł	444 195,33 zł	400 789,13 zł	8 296 815,38 zł
Zespół Szkół Sportowych / Szkoła Podstawowa nr 7	7 538 239,09 zł	19 656,10 zł	354 962,07 zł	6 024,03 zł	163 743,69 zł	242 582,04 zł	8 325 207,02 zł
Razem:	54 822 533,91 zł	196 457,42 zł	2 905 394,01 zł	3 434 669,11 zł	2 819 494,63 zł	2 404 734,81 zł	66 583 283,89 zł

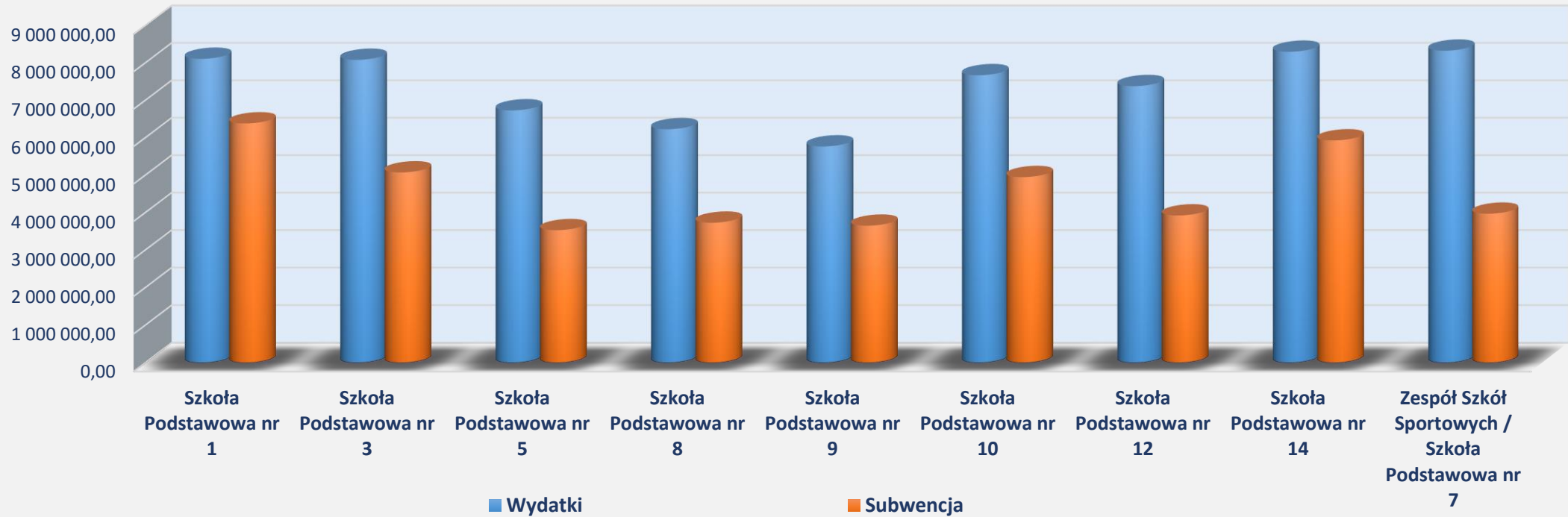
Subwencja



Subwencja łącznie:

41 215 759,29 zł

Wydatki na poszczególne szkoły, a subwencja

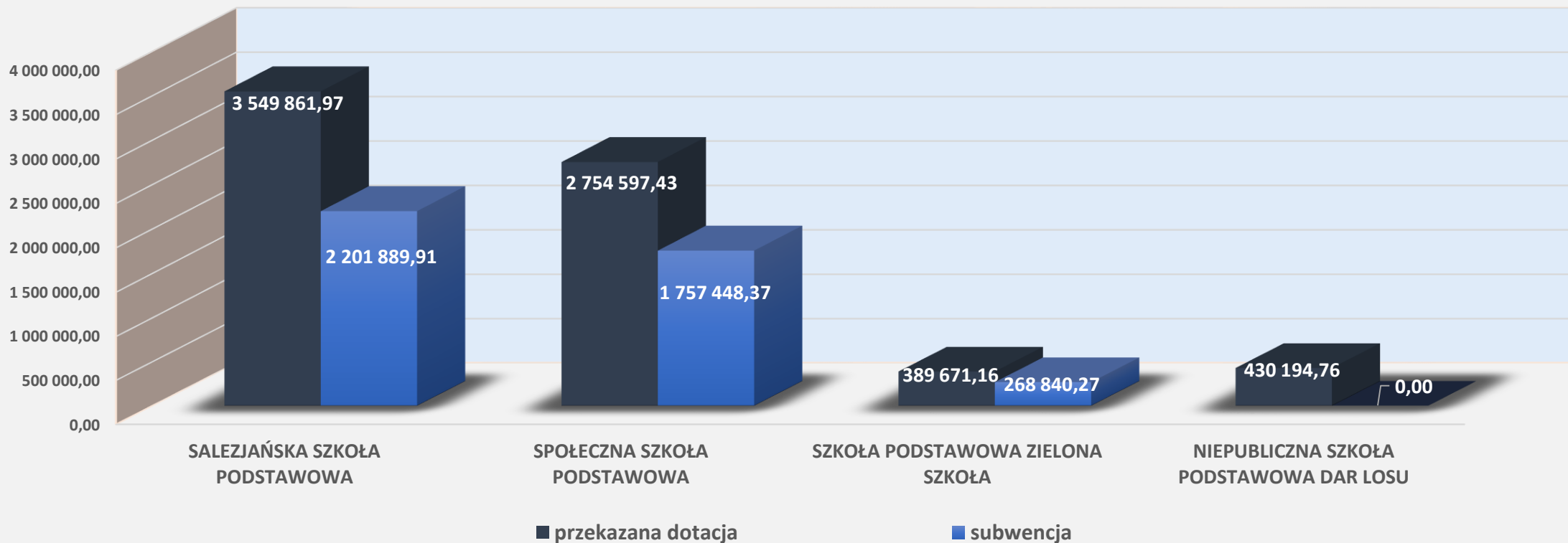


Szkola	Wydatki	Subwencja	Różnica
Szkola Podstawowa nr 1	8 108 007,64 zł	6 382 277,77 zł	1 725 729,87 zł
Szkola Podstawowa nr 3	8 080 525,94 zł	5 072 861,23 zł	3 007 664,71 zł
Szkola Podstawowa nr 5	6 730 520,90 zł	3 529 625,22 zł	3 200 895,68 zł
Szkola Podstawowa nr 8	6 228 048,38 zł	3 729 655,57 zł	2 498 392,81 zł
Szkola Podstawowa nr 9	5 766 752,11 zł	3 649 656,07 zł	2 117 096,04 zł
Szkola Podstawowa nr 10	7 669 330,84 zł	4 948 466,37 zł	2 720 864,47 zł
Szkola Podstawowa nr 12	7 378 075,68 zł	3 923 623,32 zł	3 454 452,36 zł
Szkola Podstawowa nr 14	8 296 815,38 zł	5 928 148,97 zł	2 368 666,41 zł
Zespół Szkół Sportowych / Szkola Podstawowa nr 7	8 325 207,02 zł	3 969 924,77 zł	4 355 282,25 zł
Razem:	66 583 283,89 zł	41 134 239,29 zł	25 449 044,60 zł

Dotacja dla szkół prowadzonych przez inne niż Gmina Miejska Lubin organy prowadzące

SZKOŁA	przekazana dotacja	subwencja	różnica
SALEZJAŃSKA SZKOŁA PODSTAWOWA	3 549 861,97	2 201 889,91	1 347 972,06 zł
SPOŁECZNA SZKOŁA PODSTAWOWA	2 754 597,43	1 757 448,37	997 149,06 zł
SZKOŁA PODSTAWOWA ZIELONA SZKOŁA	389 671,16	268 840,27	120 830,89 zł
NIEPUBLICZNA SZKOŁA PODSTAWOWA DAR LOSU	430 194,76	0,00	430 194,76 zł
Razem:	7 124 325,32	4 228 178,55	2 896 146,77 zł

	Uczniowie klas 1 - 3 SP	Uczniowie klas 4 - 8 SP	Uczniowie klas GM
kwota subwencji na ucznia na 1 m-c	516,06	485,31	499,23
kwota subwencji na ucznia powiększona o wskaźnik zwiększający (dla SP wynosi 1,604, dla GM wynosi 1,543)	827,76	778,44	770,31
kwota subwencji na jednego ucznia na 12 m-cy	6 192,72 zł	5 823,72 zł	3 993,84 zł
kwota dotacji na jednego ucznia na 12 m-cy	9 933,12 zł	9 341,28 zł	6 162,48 zł



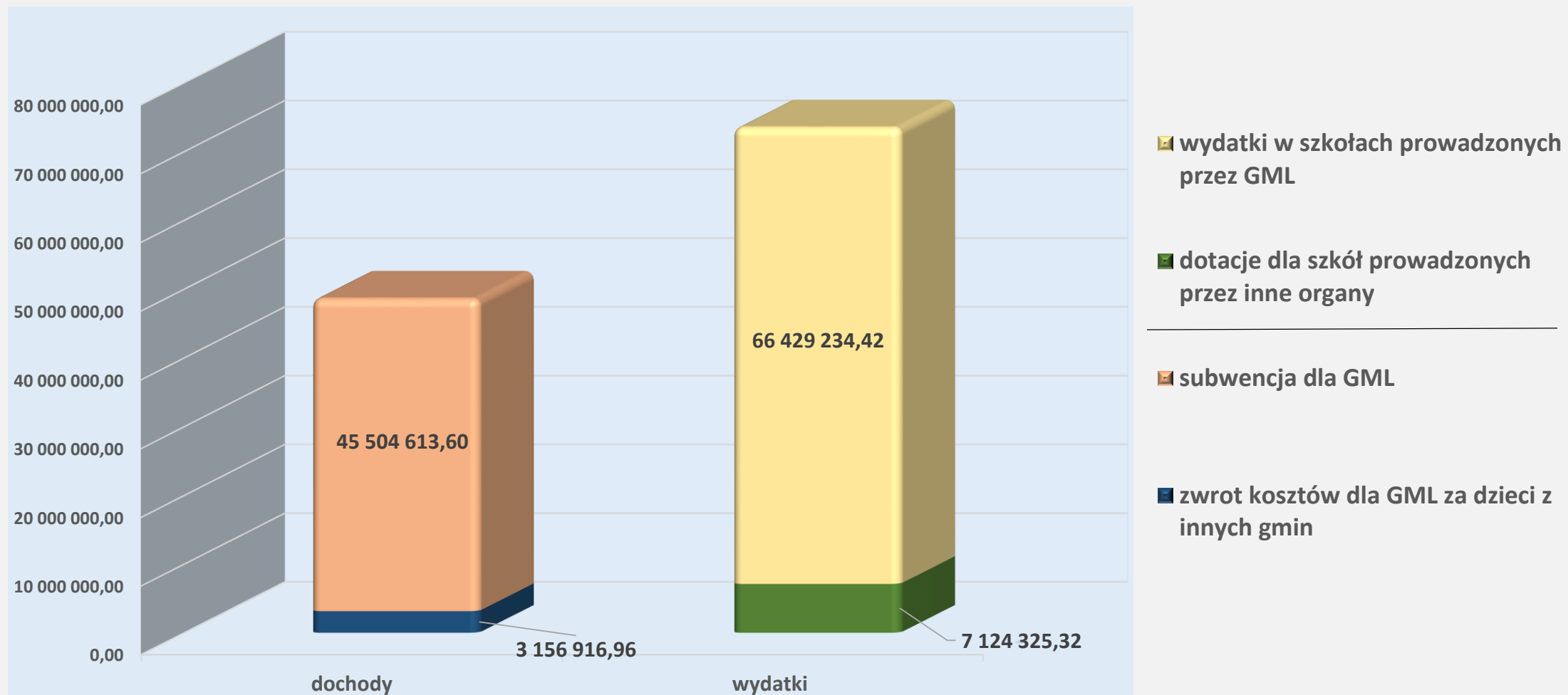
**KOSZTY NAUKI UCZNIÓW z GMINY LUBIN W SZKOŁACH
PUBLICZNYCH PROWADZONYCH PRZEZ INNE NIŻ GMINA
MIEJSKA LUBIN ORGANY PROWADZĄCE W 2019 r.
- brak porozumienia**

**ROZLICZENIE KOSZTÓW NAUKI UCZNIÓW z GMINY LUBIN ZA
2019 r.**

Szkoła	Ilość wszystkich uczniów w szkole w 2019 r.	Ilość uczniów z Gminy Lubin w 2019 r.	Koszt nauczania uczniów z Gminy Lubin w 2019 r.
Szkoła Podstawowa nr 1	608	40	110 011,85 zł
Szkoła Podstawowa nr 3	556	49	259 490,49 zł
Szkoła Podstawowa nr 5	572	24	161 456,18 zł
Szkoła Podstawowa nr 8	635	39	161 147,64 zł
Szkoła Podstawowa nr 9	590	75	294 190,64 zł
Szkoła Podstawowa nr 10	756	115	435 786,32 zł
Szkoła Podstawowa nr 12	664	108	576 885,09 zł
Szkoła Podstawowa nr 14	978	139	366 085,29 zł
Zespół Szkół Sportowych / Szkoła Podstawowa nr 7	637	108	791 863,46 zł
Razem:	5 996	697	3 156 916,96 zł

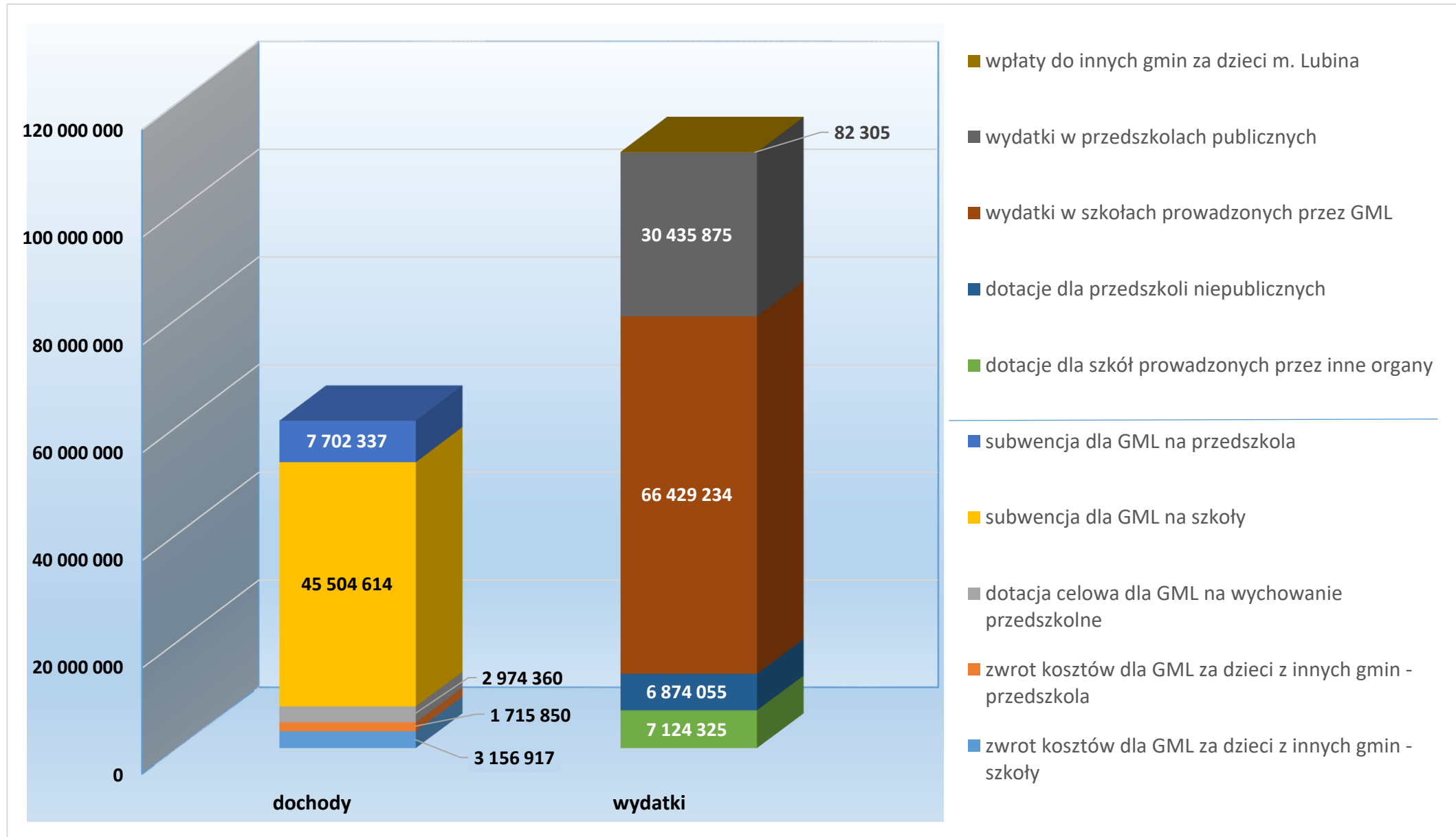
Szkoła	Typ	Ilość wszystkich uczniów w szkole w 2019 r. (średnia)	Ilość uczniów z Gminy Lubin w 2019 r. (średnia)	Koszt udzielonej dotacji na uczniów z Gminy Lubin w 2019 r.
Salezjańska Szkoła Podstawowa	uczniowie klas 1-3 szkoły podstawowej	84	23	86 029,20 zł
	uczniowie klas 4-8 szkoły podstawowej	239	52	182 913,12 zł
	uczniowie klas gimnazjalnych	83	17	36 866,88 zł
Społeczna Szkoła Podstawowa	uczniowie klas 1-3 szkoły podstawowej	90	36	134 654,40 zł
	uczniowie klas 4-8 szkoły podstawowej	174	61	214 571,16 zł
	uczniowie klas gimnazjalnych	27	7	15 180,48 zł
Szkoła Podstawowa Zielona Szkoła	uczniowie klas 1-3 szkoły podstawowej	22	6	7 480,80 zł
	uczniowie klas 4-8 szkoły podstawowej	20	8	9 380,16 zł
Razem:		739	210	687 076,20 zł

Wydatki netto w szkołach w porównaniu do dochodów i subwencji



łącznie wydatki netto: 24 892 029,18 zł

Łączne wydatki netto na oświatę w porównaniu do dochodów i subwencji



Łącznie wydatki netto na oświatę: 49 891 716 zł

Wysokość średnich wynagrodzeń nauczycieli na poszczególnych stopniach awansu zawodowego w szkołach prowadzonych przez Gminę Miejską Lubin

Rok podlegający analizie:

2019

kwota bazowa
(zgodnie z ustawą
budżetową na rok 2019)

od dnia 1 stycznia
do dnia 31 grudnia

3 045,21

Lp.	Stopnie awansu zawodowego	Średnie wynagrodzenie		Średnioroczna liczba etatów		Suma iloczynów średniorocznej liczby etatów i średnich wynagrodzeń, o których mowa w art. 30 ust. 3 Karty Nauczyciela oraz art. 14 ust. 1 ustawy z dnia 13 czerwca 2019 r. o zmianie ustawy – Karta Nauczyciela oraz niektórych innych ustaw <small>8 x (kol. 3 x kol. 5) + 4 x (kol. 4 x kol. 6)</small>	Wydatki poniesione w roku na wynagrodzenia w składnikach wskazanych w art. 30 ust.1 Karty Nauczyciela	Kwota różnicy <small>(kol. 8 - kol. 7)</small>
		od dnia 1 stycznia do dnia 31 sierpnia	od dnia 1 września do dnia 31 grudnia	od dnia 1 stycznia do dnia 31 sierpnia	od dnia 1 września do dnia 31 grudnia			
1	2	3	4	5	6	7	8	9
1	nauczyciel stażysta	3 045,21	3 337,55	24,63	42,20	1 163 406,62	1 225 551,85	62 145,23
2	nauczyciel kontraktowy	3 380,18	3 704,68	119,74	114,12	4 929 054,35	5 624 480,34	695 425,99
3	nauczyciel mianowany	4 385,10	4 806,07	133,65	127,97	7 148 680,03	7 467 782,96	319 102,93
4	nauczyciel dyplomowany	5 603,19	6 141,09	421,62	426,17	29 367 929,04	33 141 010,40	3 773 081,36

Beneficjent: **Gmina Miejska Lubin**

Podmiot realizujący: **Szkoła Podstawowa Nr 14. im. gen. Broni Stanisława Maczka w Lubinie**

Tytuł projektu: **„Rozwijanie kompetencji uczniów i nauczycieli w zakresie stosowania technologii informacyjno-komunikacyjnych – dążenie do mądrej i skutecznej edukacji w Gimnazjum nr 4 im. Jana Pawła II w Lubinie”**

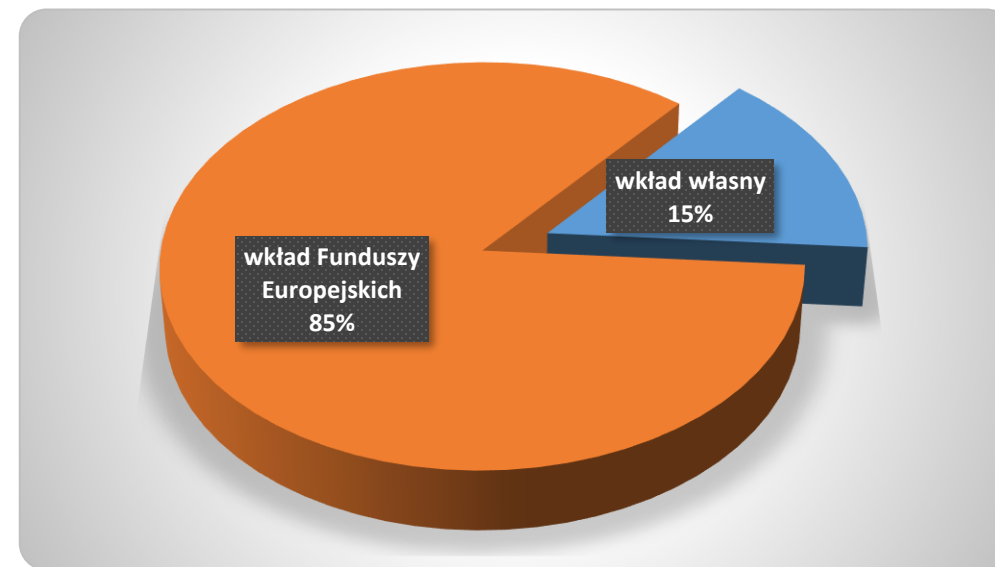
Wartość Projektu (z aneksu) **560 312,92 zł**,

w tym:

- wkład własny **84 046,94 zł**
- wkład Funduszy Europejskich **476 265,98 zł**

Rodzaj wydatku	Kwota brutto w zł
Modernizacja sieci komputerowej	123 861,36 zł
Pracownia językowa (16 stanowiskowa)	14 477,10 zł
Projektory (10 szt.)+monitory/ekrany dotykowe 75” (2 szt.)	45 295,00 zł
AppleTV (5 szt.)	3 167,25 zł
iPad+etui (99 szt.)	148 072,32 zł
Pracownia komputerowa (18 szt. iMaki)	79 740,00 zł
Wózki do przechowywania, ładowania i synchronizacji iPadów (4 szt.)	63 960,00 zł
Oprogramowanie (3 programy po 99 licencji każdy)	9 055,53 zł
Roboty (3 Dash i 3 zestawy: Dash + Dot)	6 294,00 zł
Drukarki (2 szt. A4 kolor, A3 kolor)	6 450,00 zł
Klimatyzatory (3 szt.)	14 430,36 zł
Pozostałe koszty	45 510,00 zł
Razem:	560 312,92 zł

Projekty unijne



Beneficjent: **Gmina Miejska Lubin**

Podmiot realizujący: **Szkoły podstawowe prowadzone przez Gminę Miejską Lubin**

Tytuł projektu: „**Nowoczesne i twórcze Szkoły Podstawowe w Lubinie**”

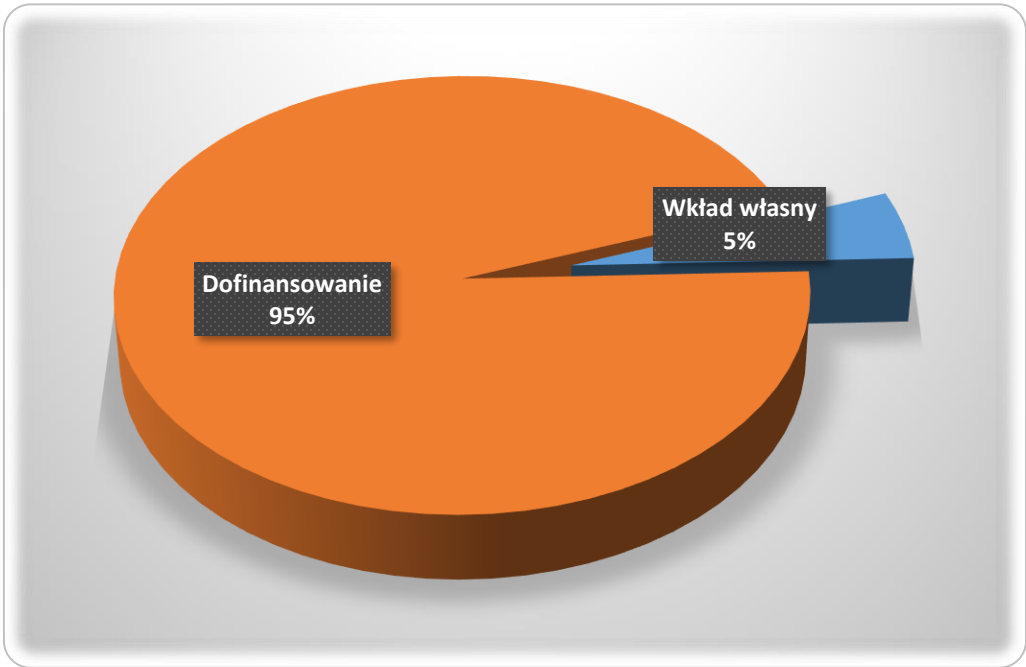
Wartość Projektu **1 994 244,00 zł**,

w tym:

- wkład własny **99 922,20 zł**
(w tym pieniężny: **12 155,70 zł** i niepieniężny: **87 766,50 zł**)
- wkład Funduszy Europejskich **1 695 107,40 zł**
- wkład z budżetu państwa **199 214,40 zł**

Rodzaj wydatku	Kwota brutto w zł
Wynagrodzenie nauczycieli prowadzących zajęcia dydaktyczno-wyrównawcze i rozwijające dla uczniów (ogółem: 932 osoby, 128 grup w 9 szkołach)	170 127,75 zł
Wyposażenie pracowni TIK w komputery (222 szt), drukarki i urządzenia wielofunkcyjne (9 szt), tablice interaktywne (16 szt), oprogramowania, itp.	753 129,66 zł
Modernizacja sieci komputerowej	77 137,69 zł
Wyposażenie pracowni matematyczno-przyrodniczych (tj. matematycznej, biologicznej, chemicznej, fizycznej, geograficznej i przyrodniczej) w 9 szkołach podstawowych	346 319,27 zł
Zajęcia dla dzieci Graj Fair (praca zespołowa, kreatywność i innowacyjność) (ogółem: 352 osoby, 44 grup w 8 szkołach)	68 640,00 zł
Szkolenia doskonalące dla nauczycieli (ogółem: 96 osób)	20 650,00 zł
Użyczenie sal do prowadzenia zajęć (wkład niepieniężny)	87 766,50 zł
Pozostałe koszty	304 754,17 zł
Razem:	1 828 525,04 zł

Projekty unijne



Zadania i zakupy inwestycyjne

JEDNOSTKA	ROZDZIAŁ	§	ZADANIE	KWOTA WYKONANIA	
SP 1	80101	6050	INSTALACJA SYSTEMU ALARMOWEGO	23 948,10 zł	
SP 3			MODERNIZACJA DACHU SALI GIMNASTYCZNEJ	110 000,00 zł	
SP 5			MODERNIZACJA SALI GIMNASTYCZNEJ, PROJEKT ELEKTRYCZNY ROZDZIELNICY GŁÓWNEJ SZKOŁY	111 270,10 zł	
SP 7			MONITORING	40 000,00 zł	
SP 8			WYKONANIE PODŁOGI SPORTOWEJ W SALI GIMNASTYCZNEJ	149 724,00 zł	
			WYKONANIE SYSTEMU ZABEZPIECZEŃ BUDYNKU	34 980,00 zł	
SP 9			WYKONANIE SYSTEMU ZABEZPIECZEŃ BUDYNKU	41 545,71 zł	
SP 10			WYKONANIE POPIERSIA PATRONA SZKOŁY	29 143,00 zł	
SP 12			MODERNIZACJA DACHU NA BUDYNKU SZKOŁY	139 586,72 zł	
			MONTAŻ SYSTEMU ALARMOWEGO	41 748,48 zł	
SP 3			6060	SZLABAN	11 794,47 zł
SP 1			80150	6060	ZAKUP AUTOBUSU SZKOLNEGO FORD TRANSIT
SP 3	ZESTAW EEG BIOFEEDBACK	14 676,60 zł			
Razem:				945 195,04 zł	

Urlop dla poratowania zdrowia

Jednostka	Liczba nauczycieli	
	2018/2019	2019/2020
Przedszkole Miejskie nr 1	1	2
Przedszkole Miejskie nr 2	0	0
Przedszkole Miejskie nr 3	2	2
Przedszkole Miejskie nr 4	0	1
Przedszkole Miejskie nr 5	0	0
Przedszkole Miejskie nr 6	0	0
Przedszkole Miejskie nr 7	0	1
Przedszkole Miejskie nr 9	1	0
Przedszkole nr 10	0	0
Przedszkole Miejskie nr 12	0	1
Przedszkole Miejskie nr 13	0	0
Przedszkole Miejskie nr 14	0	0
Przedszkole Miejskie nr 15	0	0
Szkoła Podstawowa nr 1	0	0
Szkoła Podstawowa nr 3	0	3
Szkoła Podstawowa nr 5	5	5
Szkoła Podstawowa nr 7	6	8
Szkoła Podstawowa nr 8	0	0
Szkoła Podstawowa nr 9	2	2
Szkoła Podstawowa nr 10	1	4
Szkoła Podstawowa nr 12	1	2
Szkoła Podstawowa nr 14	1	2
Razem:	20	33